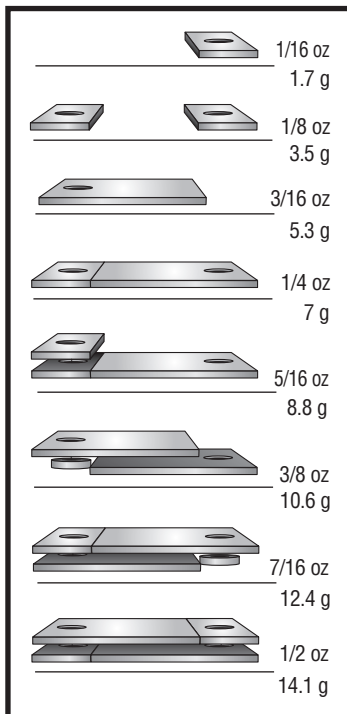


TUNGSTEN INCREMENTAL WEIGHTS™

2 OZ PLATE P3916



INSTRUCTIONS

- Select desired Weights. Insert Spacer(s), if needed, for precise weight configuration (**Fig. 1 and 2**).
- Various weight configurations are illustrated on back of package.
- Attach Weights with PineCar Super Glue (P381), Formula Glue® (P384), Screws or double-sided tape (**Fig. 3 and 4**).

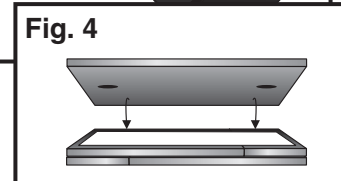
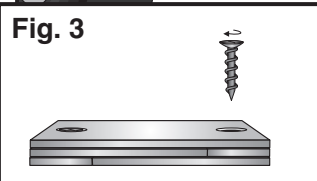

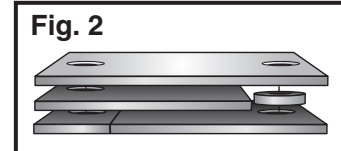
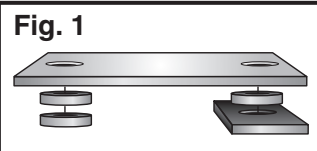
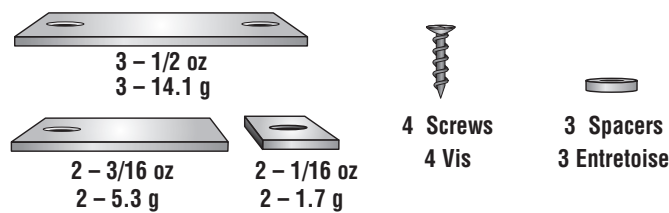
TIP! For optimal racing performance, use PineCar Performance & Conformity System™ (P4035) to help determine the best possible weight placement for your car's center-of-gravity.

INSTRUCTIONS

- Sélectionnez poids que vous désirez. Si nécessaire, insérez spacer(s) de configuration de poids précis (**Fig. 1 et 2**).
- Différents poids configurations sont illustrées à l'arrière du paquet.
- Fixez les poids avec PineCar Super Glue (P381), Formula Glue (P384), vis ou ruban adhésif double face (**Fig. 3 et 4**).

CONSEIL! Pour optimiser les performances, utilisez PineCar Performance & Conformity System (P4035) pour vous aider à déterminer le meilleur emplacement pour votre voiture poids du centre de gravité.

CONTENTS/CONTENUS



WARNING: Sharp objects! Choking Hazard! Small parts. Not intended for children under 3 years. Adult supervision required.
AVERTISSEMENT: Objets pointus! Danger d'étranglement! Petites pièces. Pas recommandé pour les enfants de moins de 3 ans. Supervision d'un adulte requise.