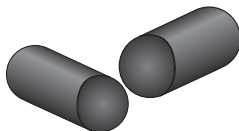


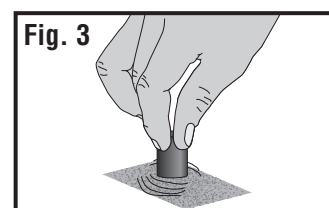
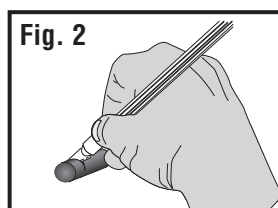
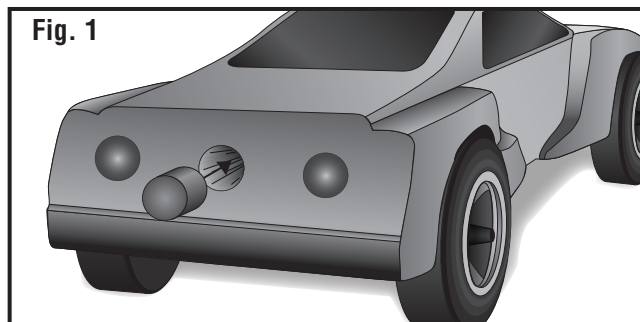
EZ-CUT TUNGSTEN WEIGHTS™

P3923



INSTRUCTIONS

- Insert Weight into a 3/8" in diameter cavity (**Fig. 1**). Secure with PineCar Super Glue (P381) or Formula Glue® (P384). Let glue dry thoroughly. **OPTION:** Seal cavity with a dowel or wood putty, then paint.
- To modify size of Weight, score with a hobby knife and snap off or cut with a coping saw (**Fig. 2**). If desired, secure Weight in a vice while cutting. Smooth cut edge with fine-grade sandpaper (#220-grit) (**Fig. 3**). Try PineCar Racer Shaping Tools (P3930) and Sandpaper Assortment (P380).
- To shape Weight, sand by hand with fine-grade sandpaper. **CAUTION:** Do not sand with an electric sander, as this may cause excessive dust. Wash hands after use. Keep away from mouth and food.
- If desired, paint Weights to blend with car design.



INSTRUCTIONS

- Insérez les poids dans une cavité de diamètre 9,52 mm (**Fig. 1**). Attachez avec PineCar Super Glue (P381) ou Formula Glue® (P384). Laissez sécher complètement. **OPTION :** Sceller la cavité avec un goujon ou mastic bois, puis peindre.
- Pour modifier la taille du poids, couper avec un couteau hobby ou de la scie à chantourner (**Fig. 2**). Si vous le désirez, fixer le poids dans un étau pendant la coupe. Lisse coupe le bord avec papier abrasif de haute qualité (#220-grit) (**Fig. 3**). Essayez PineCar façonné des outils (Racer Shaping Tools, P3930) et un assortiment de papier de verre (Sandpaper Assortment, P380).
- Pour forme le poids, poncer à la main avec papier abrasif de haute qualité. **MISE EN GARDE :** Ne pas poncer avec une ponceuse électrique, car cela pourrait provoquer une atmosphère poussiéreuse. Laver les mains après utilisation. Éloignez-vous de bouche et de la nourriture.
- Si vous le souhaitez, peindre poids pour se fondre dans la conception de la voiture.

WARNING: Sharp objects! Choking Hazard! Small parts. Not intended for children under 3 years. Adult supervision required.
AVERTISSEMENT : Objets pointus! Danger d'étranglement! Petites pièces. Pas recommandé pour les enfants de moins de 3 ans. Supervision d'un adulte requise.